

место штампа
налогового органа

ООО "ОЭС",
7727691900/772701001

(реквизиты налогоплательщика
(представителя):
- полное наименование организации,
ИНН/КПП;
- Ф.И.О. индивидуального
предпринимателя (физического лица),
ИНН (при наличии))

**Извещение о вводе сведений, указанных в налоговой декларации (расчете)
в электронной форме**

Налоговый орган 7727 настоящим документом подтверждает, что
(код налогового органа)

ООО "ОЭС", 7727691900/772701001

(полное наименование организации, ИНН/КПП; ФИО индивидуального предпринимателя (физического
лица), ИНН (при наличии))

в налоговой декларации (расчете)

бухгалтерская (финансовая) отчетность, 710099, 0, 34, 2021

(наименование и КНД налоговой декларации, вид документа (номер корректировки), отчетный (налоговый) период,
отчетный год)

**NO_BOUPR_7727_7727_7727691900772701001_20220331_e19bfff1f-75df-4692-
b9ee-2dd0ff00c986**

представленной в файле

(наименование файла)

не содержится ошибок (противоречий).

7727

(наименование, код налогового органа)

Документ подписан электронной подписью и получен
через АО «ПФ «СКБ Контур» 01.04.2022 в 11:32
№ 7727 ИФНС России № 27 по г.Москве
Битько Павел Александрович, начальник инспекции
Сертификат: 6529323c638cb84c5b737979a65399a65694e9c7
Действует с 13.12.2021 до 13.03.2023

Бухгалтерский баланс
на 31 декабря 2021 г.

		Форма по ОКУД	Коды		
		Дата (число, месяц, год)	07 10001		
Организация	Общество с ограниченной ответственностью "ОБЪЕДИНЕННЫЕ ЭНЕРГЕТИЧЕСКИЕ СИСТЕМЫ"	по ОКПО	31	12	2021
Идентификационный номер налогоплательщика		ИНН	61772053		
Вид экономической деятельности	Передача электроэнергии и технологическое присоединение к распределительным электросетям	по ОКВЭД 2	7727691900		
Организационно-правовая форма / форма собственности	Общества с ограниченной ответственностью / Частная собственность	по ОКОПФ / ОКФС	35.12		
Единица измерения: в тыс. рублей		по ОКЕИ	12300	16	
Местонахождение (адрес)	117418, Москва г, Зюзинская ул, д. № 6, корп. 2, пом. XV/33		384		

Бухгалтерская отчетность подлежит обязательному аудиту ДА НЕТ

Наименование аудиторской организации/фамилия, имя, отчество (при наличии) индивидуального аудитора

Идентификационный номер налогоплательщика аудиторской организации/индивидуального аудитора	ИНН	
Основной государственный регистрационный номер аудиторской организации/индивидуального аудитора	ОГРН/ ОГРНИП	

Пояснения	Наименование показателя	Код	На 31 декабря 2021 г.	На 31 декабря 2020 г.	На 31 декабря 2019 г.
	АКТИВ				
	I. ВНЕОБОРОТНЫЕ АКТИВЫ				
	Нематериальные активы	1110	-	-	-
	Результаты исследований и разработок	1120	-	-	-
	Нематериальные поисковые активы	1130	-	-	-
	Материальные поисковые активы	1140	-	-	-
	Основные средства	1150	296	389	503
	Доходные вложения в материальные ценности	1160	-	-	-
	Финансовые вложения	1170	-	-	-
	Отложенные налоговые активы	1180	-	-	-
	Прочие внеоборотные активы	1190	-	-	-
	Итого по разделу I	1100	296	389	503
	II. ОБОРОТНЫЕ АКТИВЫ				
	Запасы	1210	2 045	162	322
	Налог на добавленную стоимость по приобретенным ценностям	1220	18	18	18
	Дебиторская задолженность	1230	43 310	14 814	5 535
	Финансовые вложения (за исключением денежных эквивалентов)	1240	-	-	-
	Денежные средства и денежные эквиваленты	1250	2 114	10 075	605
	Прочие оборотные активы	1260	3	3	3
	Итого по разделу II	1200	47 489	25 072	6 483
	БАЛАНС	1600	47 786	25 461	6 986

Пояснения	Наименование показателя	Код	На 31 декабря 2021 г.	На 31 декабря 2020 г.	На 31 декабря 2019 г.
	ПАССИВ				
	III. КАПИТАЛ И РЕЗЕРВЫ				
	Уставный капитал (складочный капитал, уставный фонд, вклады товарищей)	1310	12	12	12
	Собственные акции, выкупленные у акционеров	1320	-	-	-
	Переоценка внеоборотных активов	1340	-	-	-
	Добавочный капитал (без переоценки)	1350	-	-	-
	Резервный капитал	1360	-	-	-
	Нераспределенная прибыль (непокрытый убыток)	1370	4 408	3 398	1 872
	Итого по разделу III	1300	4 420	3 410	1 884
	IV. ДОЛГОСРОЧНЫЕ ОБЯЗАТЕЛЬСТВА				
	Заемные средства	1410	-	-	-
	Отложенные налоговые обязательства	1420	-	-	-
	Оценочные обязательства	1430	-	-	-
	Прочие обязательства	1450	-	-	-
	Итого по разделу IV	1400	-	-	-
	V. КРАТКОСРОЧНЫЕ ОБЯЗАТЕЛЬСТВА				
	Заемные средства	1510	-	-	-
	Кредиторская задолженность	1520	43 366	22 050	5 101
	Доходы будущих периодов	1530	-	-	-
	Оценочные обязательства	1540	-	-	-
	Прочие обязательства	1550	-	-	-
	Итого по разделу V	1500	43 366	22 050	5 101
	БАЛАНС	1700	47 786	25 461	6 986

Руководитель

Головнин Алексей
Андреевич

(подпись)

(расшифровка подписи)

31 марта 2022 г.

Отчет о финансовых результатах
за Январь - Декабрь 2021 г.

		Дата (число, месяц, год)	Коды		
		Форма по ОКУД	0710002		
		Дата (число, месяц, год)	31	12	2021
Организация	Общество с ограниченной ответственностью "ОБЪЕДИНЕННЫЕ ЭНЕРГЕТИЧЕСКИЕ СИСТЕМЫ"	по ОКПО	61772053		
Идентификационный номер налогоплательщика		ИНН	7727691900		
Вид экономической деятельности	Передача электроэнергии и технологическое присоединение к распределительным электросетям	по ОКВЭД 2	35.12		
Организационно-правовая форма / форма собственности	Общества с ограниченной ответственностью / Частная собственность	по ОКОПФ / ОКФС	12300	16	
Единица измерения:	в тыс. рублей	по ОКЕИ	384		

Пояснения	Наименование показателя	Код	За Январь - Декабрь 2021 г.	За Январь - Декабрь 2020 г.
	Выручка	2110	83 507	78 982
	Себестоимость продаж	2120	(67 313)	(68 804)
	Валовая прибыль (убыток)	2100	16 194	10 178
	Коммерческие расходы	2210	-	-
	Управленческие расходы	2220	(14 939)	(9 075)
	Прибыль (убыток) от продаж	2200	1 255	1 103
	Доходы от участия в других организациях	2310	-	-
	Проценты к получению	2320	-	-
	Проценты к уплате	2330	-	-
	Прочие доходы	2340	-	-
	Прочие расходы	2350	(312)	(248)
	Прибыль (убыток) до налогообложения	2300	943	855
	Налог на прибыль	2410	(188)	(171)
	в том числе:			
	текущий налог на прибыль	2411	(188)	(171)
	отложенный налог на прибыль	2412	-	-
	Прочее	2460	-	-
	Чистая прибыль (убыток)	2400	755	684

Пояснения	Наименование показателя	Код	За Январь - Декабрь 2021 г.	За Январь - Декабрь 2020 г.
	Результат от переоценки внеоборотных активов, не включаемый в чистую прибыль (убыток) периода	2510	-	-
	Результат от прочих операций, не включаемый в чистую прибыль (убыток) периода	2520	-	-
	Налог на прибыль от операций, результат которых не включается в чистую прибыль (убыток) периода	2530	-	-
	Совокупный финансовый результат периода	2500	755	684
	Справочно Базовая прибыль (убыток) на акцию	2900	-	-
	Разводненная прибыль (убыток) на акцию	2910	-	-

Руководитель



(подпись)

Головнин Алексей
Андреевич

(расшифровка подписи)

31 марта 2022 г.

Отчет об изменениях капитала
за Январь - Декабрь 2021 г.

Коды		
0710004		
31	12	2021
61772053		
7727691900		
35.12		
12300	16	
384		

Форма по ОКУД
Дата (число, месяц, год)
по ОКПО
ИНН
по ОКВЭД 2
по ОКПОФ / ОКФС
по ОКЕИ

Общество с ограниченной ответственностью "ОБЪЕДИНЕННЫЕ ЭНЕРГЕТИЧЕСКИЕ СИСТЕМЫ"

Идентификационный номер налогоплательщика

Вид экономической деятельности: Передача электроэнергии и технологическое присоединение к распределительным электросетям

Организационно-правовая форма / форма собственности

Общества с ограниченной ответственностью / Частная собственность

Единица измерения: в тыс. рублей

1. Движение капитала

Наименование показателя	Код	Уставный капитал	Собственные акции, выкупленные у акционеров	Добавочный капитал	Резервный капитал	Нераспределенная прибыль (непокрытый убыток)	Итого
Величина капитала на 31 декабря 2019 г.	3100	12	-	-	-	1 872	1 884
Увеличение капитала - всего:	3210	-	-	-	-	1 872	1 872
в том числе:							
чистая прибыль	3211	X	X	X	X	1 872	1 872
переоценка имущества	3212	X	X	-	X	-	-
доходы, относящиеся непосредственно на увеличение капитала	3213	X	X	-	X	-	-
дополнительный выпуск акций	3214	-	-	-	X	X	-
увеличение номинальной стоимости акций	3215	-	-	-	X	-	-
реорганизация юридического лица	3216	-	-	-	-	-	-
Уменьшение капитала - всего:	3220	-	-	-	-	-	-
в том числе:							
убыток	3221	X	X	X	X	-	-
переоценка имущества	3222	X	X	-	X	-	-
расходы, относящиеся непосредственно на уменьшение капитала	3223	X	X	-	X	-	-
уменьшение номинальной стоимости акций	3224	-	-	-	X	-	-
уменьшение количества акций	3225	-	-	-	X	-	-
реорганизация юридического лица	3226	-	-	-	-	-	-
дивиденды	3227	X	X	X	X	-	-

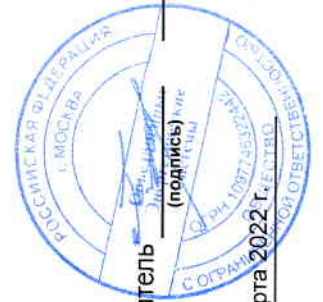
Наименование показателя	Код	Уставный капитал	Собственные акции, выкупленные у акционеров	Добавочный капитал	Резервный капитал	Нераспределенная прибыль (непокрытый убыток)	Итого
Изменение Добавочного капитала	3230	X	X	-	-	-	X
Изменение резервного капитала	3240	X	X	X	-	-	X
Величина капитала на 31 декабря 2020 г.	3200	12	-	-	-	3 398	3 410
Увеличение капитала - всего:	3310	-	-	-	-	755	755
в том числе:							
чистая прибыль	3311	X	X	X	X	755	755
переоценка имущества	3312	X	X	-	X	-	-
доходы, относящиеся непосредственно на увеличение капитала	3313	X	X	-	X	-	-
дополнительный выпуск акций	3314	-	-	-	X	X	-
увеличение номинальной стоимости акций	3315	-	-	-	X	-	X
реорганизация юридического лица	3316	-	-	-	-	-	-
Уменьшение капитала - всего:	3320	-	-	-	-	-	-
в том числе:							
убыток	3321	X	X	X	X	-	-
переоценка имущества	3322	X	X	-	X	-	-
расходы, относящиеся непосредственно на уменьшение капитала	3323	X	X	-	X	-	-
уменьшение номинальной стоимости акций	3324	-	-	-	X	-	-
уменьшение количества акций	3325	-	-	-	X	-	-
реорганизация юридического лица	3326	-	-	-	-	-	-
дивиденды	3327	X	X	X	X	-	-
Изменение добавочного капитала	3330	X	X	-	-	-	X
Изменение резервного капитала	3340	X	X	X	-	-	X
Величина капитала на 31 декабря 2021 г.	3300	12	-	-	-	4 408	4 420

2. Корректировки в связи с изменением учетной политики и исправлением ошибок

Наименование показателя	Код	На 31 декабря 2019 г.	Изменения капитала за 2020 г.		На 31 декабря 2020 г.
			за счет чистой прибыли (убытка)	за счет иных факторов	
Капитал - всего					
до корректировок	3400	1 615	1 526	(1)	3 140
корректировка в связи с:					
изменением учетной политики	3410	-	-	-	-
исправлением ошибок	3420	-	-	-	-
после корректировок	3500	1 615	1 526	(1)	3 140
в том числе:					
нераспределенная прибыль (непокрытый убыток):					
до корректировок	3401	1 603	1 526	(1)	3 128
корректировка в связи с:					
изменением учетной политики	3411	-	-	-	-
исправлением ошибок	3421	-	-	-	-
после корректировок	3501	1 603	1 526	(1)	3 128
по другим статьям капитала					
до корректировок	3402	-	-	-	-
корректировка в связи с:					
изменением учетной политики	3412	-	-	-	-
исправлением ошибок	3422	-	-	-	-
после корректировок	3502	-	-	-	-

3. Чистые активы

Наименование показателя	Код	На 31 декабря 2021 г.	На 31 декабря 2020 г.	На 31 декабря 2019 г.
Чистые активы	3600	4 420	3 411	1 885



Головин Алексей
Андреевич
(расшифровка подписи)

Руководитель
(подпись)

31 марта 2022 г.

**Отчет о движении денежных средств
за Январь - Декабрь 2021 г.**

Организация Общество с ограниченной ответственностью "ОБЪЕДИНЕННЫЕ ЭНЕРГЕТИЧЕСКИЕ СИСТЕМЫ" по ОКПО
 Идентификационный номер налогоплательщика _____ ИНН
 Вид экономической деятельности Передача электроэнергии и технологическое присоединение к распределительным электросетям по ОКВЭД 2
 Организационно-правовая форма / форма собственности Общества с ограниченной ответственностью / Частная собственность по ОКОПФ / ОКФС
 Единица измерения: в тыс. рублей по ОКЕИ

Коды		
07-10005		
31	12	2021
61772053		
7727691900		
3 5.12		
12300	16	
384		

Наименование показателя	Код	За Январь - Декабрь 2021 г.	За Январь - Декабрь 2020 г.
Денежные потоки от текущих операций			
Поступления - всего	4110	86 165	78 100
в том числе:			
от продажи продукции, товаров, работ и услуг	4111	80 444	73 062
арендных платежей, лицензионных платежей, роялти, комиссионных и иных аналогичных платежей	4112	-	-
от перепродажи финансовых вложений	4113	-	-
прочие поступления	4119	5 721	5 038
Платежи - всего	4120	(94 126)	(72 683)
в том числе:			
поставщикам (подрядчикам) за сырье, материалы, работы, услуги	4121	(74 119)	(56 246)
в связи с оплатой труда работников	4122	(18 791)	(14 641)
процентов по долговым обязательствам	4123	-	-
налога на прибыль организаций	4124	(895)	(1 598)
прочие платежи	4129	(321)	(198)
Сальдо денежных потоков от текущих операций	4100	(7 961)	5 417
Денежные потоки от инвестиционных операций			
Поступления - всего	4210	-	-
в том числе:			
от продажи внеоборотных активов (кроме финансовых вложений)	4211	-	-
от продажи акций других организаций (долей участия)	4212	-	-
от возврата предоставленных займов, от продажи долговых ценных бумаг (прав требования денежных средств к другим лицам)	4213	-	-
дивидендов, процентов по долговым финансовым вложениям и аналогичных поступлений от долевого участия в других организациях	4214	-	-
прочие поступления	4219	-	-
Платежи - всего	4220	-	-
в том числе:			
в связи с приобретением, созданием, модернизацией, реконструкцией и подготовкой к использованию внеоборотных активов	4221	-	-
в связи с приобретением акций других организаций (долей участия)	4222	-	-
в связи с приобретением долговых ценных бумаг (прав требования денежных средств к другим лицам), предоставление займов другим лицам	4223	-	-
процентов по долговым обязательствам, включаемым в стоимость инвестиционного актива	4224	-	-
прочие платежи	4229	-	-
Сальдо денежных потоков от инвестиционных операций	4200	-	-

Наименование показателя	Код	За Январь - Декабрь 2021 г.	За Январ ь - Декабрь 2020 г.
Денежные потоки от финансовых операций			
Поступления - всего	4310	-	-
в том числе:			
получение кредитов и займов	4311	-	-
денежных вкладов собственников (участников)	4312	-	-
от выпуска акций, увеличения долей участия	4313	-	-
от выпуска облигаций, векселей и других долговых ценных бумаг и др.	4314	-	-
прочие поступления	4319	-	-
Платежи - всего	4320	-	-
в том числе:			
собственникам (участникам) в связи с выкупом у них акций (долей участия) организации или их выходом из состава участников	4321	-	-
на уплату дивидендов и иных платежей по распределению прибыли в пользу собственников (участников)	4322	-	-
в связи с погашением (выкупом) векселей и других долговых ценных бумаг, возврат кредитов и займов	4323	-	-
прочие платежи	4329	-	-
Сальдо денежных потоков от финансовых операций	4300	-	-
Сальдо денежных потоков за отчетный период	4400	(7 961)	5 417
Остаток денежных средств и денежных эквивалентов на начало отчетного периода	4450	10 075	605
Остаток денежных средств и денежных эквивалентов на конец отчетного периода	4500	2 114	6 022
Величина влияния изменений курса иностранной валюты по отношению к рублю	4490	-	-

Руководитель

Головнин Алексей
Андреевич

(подпись)

(расшифровка подписи)

31 марта 2022 г.

**Отчет о целевом использовании средств
за Январь - Декабрь 2021 г.**

Организация Общество с ограниченной ответственностью "ОБЪЕДИНЕННЫЕ
ЭНЕРГЕТИЧЕСКИЕ СИСТЕМЫ"

Идентификационный номер налогоплательщика _____

Вид экономической деятельности Передача электроэнергии и технологическое присоединение к
распределительным электросетям

Организационно-правовая форма / форма собственности
Общества с ограниченной
ответственностью / Частная собственность

Единица измерения: в тыс. рублей

Дата (год, месяц, число) _____

Форма по ОКУД _____

по ОКПО _____

ИНН _____

по ОКВЭД 2 _____

по ОКОПФ / ОКФС _____

по ОКЕИ _____

Коды		
07-10003		
2021	12	31
61772053		
7727691900		
3.5.12		
12300	16	
384		

Пояснения	Наименование показателя	Код	За Январь - Декабрь 2021 г.	За Январь - Декабрь 2020 г.
	Остаток средств на начало отчетного года	6100	-	-
	Поступило средств			
	Вступительные взносы	6210	-	-
	Членские взносы	6215	-	-
	Целевые взносы	6220	-	-
	Добровольные имущественные взносы и пожертвования	6230	-	-
	Прибыль от приносящей доход деятельности	6240	-	-
	Прочие	6250	-	-
	Всего поступило средств	6200	-	-
	Использовано средств			
	Расходы на целевые мероприятия	6310	-	-
	в том числе:			
	социальная и благотворительная помощь	6311	-	-
	проведение конференций, совещаний, семинаров и т.п.	6312	-	-
	иные мероприятия	6313	-	-
	Расходы на содержание аппарата управления	6320	-	-
	в том числе:			
	расходы, связанные с оплатой труда (включая начисления)	6321	-	-
	выплаты, не связанные с оплатой труда	6322	-	-
	расходы на служебные командировки и деловые поездки	6323	-	-
	содержание помещений, зданий, автомобильного транспорта и иного имущества (кроме ремонта)	6324	-	-
	ремонт основных средств и иного имущества	6325	-	-
	прочие	6326	-	-
	Приобретение основных средств, инвентаря и иного имущества	6330	-	-
	Прочие	6350	-	-
	Всего использовано средств	6300	-	-
	Остаток средств на конец отчетного года	6400	-	-

Руководитель _____



**Головнин Алексей
Андреевич**

(подпись)

(расшифровка подписи)

31 марта 2022 г.

Расчет стоимости чистых активов

Общество с ограниченной ответственностью "ОБЪЕДИНЕННЫЕ ЭНЕРГЕТИЧЕСКИЕ СИСТЕМЫ"

(наименование организации)

Наименование показателя	Код строки бухгалтерского баланса	На 31 декабря 2021 г.	На 31 декабря 2020 г.	На 31 декабря 2019 г.
Активы				
Нематериальные активы	1110	-	-	-
Результаты исследований и разработок	1120	-	-	-
Нематериальные поисковые активы	1130	-	-	-
Материальные поисковые активы	1140	-	-	-
Основные средства	1150	296	389	503
Доходные вложения в материальные ценности	1160	-	-	-
Финансовые вложения долгосрочные	1170	-	-	-
Отложенные налоговые активы	1180	-	-	-
Прочие внеоборотные активы	1190	-	-	-
Запасы	1210	2 045	162	322
Налог на добавленную стоимость по приобретенным ценностям	1220	18	18	18
Дебиторская задолженность*	1230	43 310	14 814	5 535
Финансовые вложения краткосрочные	1240	-	-	-
Денежные средства и денежные эквиваленты	1250	2 114	10 075	605
Прочие оборотные активы	1260	3	3	3
ИТОГО активы	-	47 786	25 461	6 986
Пассивы				
Заемные средства долгосрочные	1410	-	-	-
Отложенные налоговые обязательства	1420	-	-	-
Оценочные обязательства долгосрочные	1430	-	-	-
Прочие обязательства долгосрочные	1450	-	-	-
Заемные средства краткосрочные	1510	-	-	-
Кредиторская задолженность	1520	43 366	22 050	5 101
Оценочные обязательства краткосрочные	1540	-	-	-
Прочие обязательства краткосрочные	1550	-	-	-
ИТОГО пассивы	-	43 366	22 050	5 101
Стоимость чистых активов	-	4 420	3 411	1 885

* - За исключением задолженности участников (учредителей) по взносам в уставный капитал.

**Пояснения к бухгалтерскому балансу
и отчету о финансовых результатах (тыс. руб.)**

1. Нематериальные активы и расходы на научно-исследовательские, опытно-конструкторские и технологические работы (НИОКР)
1.1. Наличие и движение нематериальных активов

с.1

Наименование показателя	Код	Период	На начало года		Изменения за период						На конец периода		
			первоначальная стоимость	накопленная амортизация и убытки от обесценения	Поступило	Выбыло		начислено амортизации	Убыток от обесценения	Переоценка		первоначальная стоимость	накопленная амортизация и убытки от обесценения
						первоначальная стоимость	накопленная амортизация и убытки от обесценения			Первоначальная стоимость	Накопленная амортизация		
Нематериальные активы - всего	5100	за 2021г.	-	-	-	-	-	-	-	-	-	-	-
в том числе:	5110	за 2020г.	-	-	-	-	-	-	-	-	-	-	-
	5101	за 2021г.	-	-	-	-	-	-	-	-	-	-	-
	5111	за 2020г.	-	-	-	-	-	-	-	-	-	-	-

1.2. Первоначальная стоимость нематериальных активов, созданных самой организацией

Наименование показателя	Код	
	На 31 декабря 2021 г.	На 31 декабря 2020 г.
Всего	5120	-
в том числе:	5121	-

1.3. Нематериальные активы с полностью погашенной стоимостью


Наименование показателя	Код	На 31 декабря 2021 г.	На 31 декабря 2020 г.	На 31 декабря 2019 г.
Всего	5130	-	-	-
в том числе:	5131	-	-	-

1.4. Наличие и движение результатов НИОКР

Наименование показателя	Код	Период	На начало года		Поступило	Изменения за период		На конец периода	
			первоначальная стоимость	часть стоимости, списанной на расходы		Выбыло	часть стоимости, списанной на расходы за период	первоначальная стоимость	часть стоимости, списанной на расходы
НИОКР - всего	5140	за 2021г.	-	-	-	-	-	-	-
	5150	за 2020г.	-	-	-	-	-	-	-
в том числе:	5141	за 2021г.	-	-	-	-	-	-	-
	5151	за 2020г.	-	-	-	-	-	-	-

1.5. Незаконченные и неоформленные НИОКР и незаконченные операции по приобретению нематериальных активов

Наименование показателя	Код	Период	На начало года	Изменения за период		На конец периода
				затраты за период	списано затрат как не давших положительного результата	
Затраты по незаконченным исследованиям и разработкам - всего	5160	за 2021г.	-	-	принято к учету в качестве нематериальных активов или НИОКР	-
	5170	за 2020г.	-	-		-
в том числе:						
незаконченные операции по приобретению нематериальных активов - всего	5161	за 2021г.	-	-		-
	5171	за 2020г.	-	-		-
в том числе:	5180	за 2021г.	-	-		-
	5190	за 2020г.	-	-		-
	5181	за 2021г.	-	-		-
	5191	за 2020г.	-	-		-



Головин Алексей
Андреевич

(подпись)

(расшифровка подписи)

31 марта 2022 г.

2.2. Незавершенные капитальные вложения

Наименование показателя	Код	Период	На начало года	Изменения за период			На конец периода
				затраты за период	списано	принято к учету в качестве основных средств или увеличена стоимость	
Незавершенное строительство и незаконченные операции по приобретению, модернизации и т.п. основных средств - всего	5240	за 2021г.	-	226	-	(226)	-
	5250	за 2020г.	-	75	-	(75)	-
в том числе:							
Системный блок 15365(77556)	5241	за 2021г.	-	82	-	(82)	-
	5251	за 2020г.	-	-	-	-	-
Аппарат XEROX SC2020 (Копир-принтер-сканер)	5242	за 2021г.	-	81	-	(81)	-
	5252	за 2020г.	-	-	-	-	-
Bosch Тепловизор G1C 400 C в L-boxx 0601083101	5243	за 2021г.	-	63	-	(63)	-
	5253	за 2020г.	-	-	-	-	-
Ноутбук Asua UXFL-BMT	5244	за 2021г.	-	-	-	-	-
	5254	за 2020г.	-	75	-	(75)	-

2.3. Изменение стоимости основных средств в результате достройки, дооборудования, реконструкции и частичной ликвидации

Наименование показателя	Код	за 2021г.	за 2020г.
Увеличение стоимости объектов основных средств в результате достройки, дооборудования, реконструкции - всего	5260	-	-
в том числе:			
Уменьшение стоимости объектов основных средств в результате частичной ликвидации - всего:	5270	-	-
в том числе:			
	5271	-	-

2.4. Иное использование основных средств

Наименование показателя	Код	На 31 декабря 2021 г.	На 31 декабря 2020 г.	На 31 декабря 2019 г.
Переданные в аренду основные средства, числящиеся на балансе	5280	-	-	-
Переданные в аренду основные средства, числящиеся за балансом	5281	-	-	-
Полученные в аренду основные средства, числящиеся на балансе	5282	-	-	-
Полученные в аренду основные средства, числящиеся за балансом	5283	-	-	-
Объекты недвижимости, принятые в эксплуатацию и фактически используемые, находящиеся в процессе государственной регистрации	5284	-	-	-
Основные средства, переведенные на консервацию	5285	-	-	-
Иное использование основных средств (залог и др.)	5286	-	-	-
	5287	-	-	-



Руководитель Головин Алексей Андреевич
(подпись) (расшифровка подписи)

31 марта 2022 г.

4.2. Запасы в залоге

Наименование показателя	Код	На 31 декабря 2021 г.	На 31 декабря 2020 г.	На 31 декабря 2019 г.
Запасы, не оплаченные на отчетную дату - всего	5440	-	-	-
в том числе:				
Запасы, находящиеся в залоге по договору - всего	5441	-	-	-
в том числе:	5445	-	-	-
	5446	-	-	-



Головин Алексей
Андреевич
(расшифровка подписи)

(подпись)

Руководитель

31 марта 2022 г.

5. Дебиторская и кредиторская задолженность
5.1. Наличие и движение дебиторской задолженности

Наименование показателя	Код	Период	На начало года		Изменения за период										На конец периода		
			учтенная по условиям договора	величина резерва по сомнительным долгам	поступление		погашение	выбыло	списание на финансовый результат	восстановление резерва	перевод из долгосрочную задолженность	перевод из дебиторской в кредиторскую задолженность	перевод из кредиторской в дебиторскую задолженность	учтенная по условиям договора	величина резерва по сомнительным долгам		
					в результате хозяйственных операций (сумма долга по сделке, операции)	причитающиеся проценты, штрафы и иные начисления											
Долгосрочная дебиторская задолженность - всего	5501	за 2021г.	-	-	-	-	-	-	-	-	-	-	-	-	-	-	-
	5521	за 2020г.	-	-	-	-	-	-	-	-	-	-	-	-	-	-	-
в том числе:	5502	за 2021г.	-	-	-	-	-	-	-	-	-	-	-	-	-	-	-
	5522	за 2020г.	-	-	-	-	-	-	-	-	-	-	-	-	-	-	-
Расчеты с покупателями и заказчиками	5503	за 2021г.	-	-	-	-	-	-	-	-	-	-	-	-	-	-	-
	5523	за 2020г.	-	-	-	-	-	-	-	-	-	-	-	-	-	-	-
Авансы выданные	5504	за 2021г.	-	-	-	-	-	-	-	-	-	-	-	-	-	-	-
	5524	за 2020г.	-	-	-	-	-	-	-	-	-	-	-	-	-	-	-
Прочая	5505	за 2021г.	-	-	-	-	-	-	-	-	-	-	-	-	-	-	-
	5525	за 2020г.	-	-	-	-	-	-	-	-	-	-	-	-	-	-	-
Краткосрочная дебиторская задолженность - всего	5510	за 2021г.	14 924	-	30 261	-	(2 751)	-	-	-	287	563	43 284	-	-	-	-
	5530	за 2020г.	5 046	-	11 932	-	(2 329)	-	-	-	197	77	14 924	-	-	-	-
в том числе:	5511	за 2021г.	10 876	-	7 873	-	(1 818)	-	-	-	-	-	16 931	-	-	-	-
	5531	за 2020г.	2 952	-	9 893	-	(1 969)	-	-	-	-	-	10 876	-	-	-	-
Расчеты с покупателями и заказчиками	5512	за 2021г.	2 663	-	21 011	-	(614)	-	-	-	-	-	23 060	-	-	-	-
	5532	за 2020г.	1 528	-	1 161	-	(27)	-	-	-	-	-	2 663	-	-	-	-
Авансы выданные	5513	за 2021г.	1 385	-	1 378	-	(319)	-	-	-	287	563	3 293	-	-	-	-
	5533	за 2020г.	565	-	878	-	(334)	-	-	-	197	77	1 385	-	-	-	-
Прочая	5514	за 2021г.	-	-	-	-	-	-	-	-	X	X	-	-	-	-	-
	5534	за 2020г.	-	-	-	-	-	-	-	-	X	X	-	-	-	-	-
Итого	5500	за 2021г.	14 924	-	30 261	-	(2 751)	-	-	-	X	287	43 284	-	-	-	-
	5520	за 2020г.	5 046	-	11 932	-	(2 329)	-	-	-	X	197	14 924	-	-	-	-

5.2. Просроченная дебиторская задолженность

Наименование показателя	Код	На 31 декабря 2021 г.		На 31 декабря 2020 г.		На 31 декабря 2019 г.	
		учтенная по условиям договора	балансовая стоимость	учтенная по условиям договора	балансовая стоимость	учтенная по условиям договора	балансовая стоимость
Всего	5540	-	-	-	-	-	-
в том числе:							
расчеты с покупателями и заказчиками	5541	-	-	-	-	-	-
расчеты с поставщиками и заказчиками (в части авансовых платежей, предоплат)	5542	-	-	-	-	-	-
прочая	5543	-	-	-	-	-	-
	5544	-	-	-	-	-	-

5.3. Наличие и движение кредиторской задолженности

Наименование показателя	Код	Период	Остаток на начало года	Изменения за период						перевод из дебиторской в кредиторскую задолженность	перевод из кредиторской в дебиторскую задолженность	Остаток на конец периода
				поступление			выбыло					
				в результате хозяйственных операций (сумма долга по сделке, операции)	притянувшиеся проценты, штрафы и иные начисления	погашение	списание на финансовый результат	перевод из долго- в краткосрочную задолженность				
Долгосрочная кредиторская задолженность - всего	5551	за 2021г.	-	-	-	-	-	-	-	-	-	-
	5571	за 2020г.	-	-	-	-	-	-	-	-	-	-
в том числе:												
	кредиты											
займы	5552	за 2021г.	-	-	-	-	-	-	-	-	-	-
	5572	за 2020г.	-	-	-	-	-	-	-	-	-	-
прочая	5553	за 2021г.	-	-	-	-	-	-	-	-	-	-
	5573	за 2020г.	-	-	-	-	-	-	-	-	-	-
Краткосрочная кредиторская задолженность - всего	5554	за 2021г.	-	-	-	-	-	-	-	-	-	-
	5574	за 2020г.	-	-	-	-	-	-	-	-	-	-
в том числе:												
	расчеты с поставщиками и подрядчиками											
авансы полученные	5555	за 2021г.	-	-	-	-	-	-	-	X	X	-
	5575	за 2020г.	-	-	-	-	-	-	-	X	X	-
расчеты по налогам и взносам	5560	за 2021г.	22 314	24 601	8	(4 432)	8	(4 432)	-	287	563	43 341
	5580	за 2020г.	4 628	17 942	-	(531)	-	(531)	-	197	77	22 314
в том числе:												
	расчеты с поставщиками и подрядчиками											
авансы полученные	5561	за 2021г.	10 387	17 956	-	(3 120)	-	(3 120)	-	-	-	25 224
	5581	за 2020г.	2 590	8 211	-	(413)	-	(413)	-	-	-	10 387
расчеты по налогам и взносам	5562	за 2021г.	8 944	4 584	-	(10)	-	(10)	-	-	-	13 529
	5582	за 2020г.	(50)	8 816	-	178	-	178	-	-	-	8 944
в том числе:												
	расчеты с поставщиками и подрядчиками											
авансы полученные	5563	за 2021г.	2 620	1 431	8	(1 230)	8	(1 230)	-	287	563	3 680
	5583	за 2020г.	1 774	778	-	(206)	-	(206)	-	197	77	2 620
кредиты	5584	за 2020г.	-	-	-	-	-	-	-	-	-	-
	5565	за 2021г.	-	-	-	-	-	-	-	-	-	-
займы	5585	за 2020г.	-	-	-	-	-	-	-	-	-	-
	5566	за 2021г.	362	618	-	(73)	-	(73)	-	-	-	908
прочая	5586	за 2020г.	314	137	-	(89)	-	(89)	-	-	-	362
	5567	за 2021г.	-	-	-	-	-	-	-	X	X	-
Итого	5587	за 2020г.	-	-	-	-	-	-	-	X	X	-
	5550	за 2021г.	22 314	24 601	8	(4 432)	8	(4 432)	X	287	563	43 341
	5570	за 2020г.	4 628	17 942	-	(531)	-	(531)	X	197	77	22 314

5.4. Просроченная кредиторская задолженность

Наименование показателя	Код	На 31 декабря 2021 г.	На 31 декабря 2020 г.	На 31 декабря 2019 г.
Всего	5590	-	-	-
в том числе:				
расчеты с поставщиками и подрядчиками	5591	-	-	-
расчеты с покупателями и заказчиками	5592	-	-	-
прочая задолженность	5593	-	-	-
	5594	-	-	-



Руководитель _____ Головин Алексей
 Андреевич
 (подпись) _____ (расшифровка подписи)

31 марта 2022 г.

6. Затраты на производство (расходы на продажу)*

Наименование показателя	Код	за 2021г.	за 2020г.
Материальные затраты	5610	3 359	6 439
Расходы на оплату труда	5620	14 450	10 274
Отчисления на социальные нужды	5630	4 341	2 083
Амортизация	5640	318	189
Прочие затраты	5650	59 956	57 801
Итого по элементам	5660	82 424	76 786
Фактическая себестоимость проданных товаров	5665	-	-
Изменение остатков (прирост [-]; незавершенного производства, готовой продукции и др.	5670	-	-
Изменение остатков (уменьшение [+]; незавершенного производства, готовой продукции и др.	5680	-	7
Итого расходы по обычным видам деятельности	5600	82 424	76 793

* - Для организаций, осуществляющих торговую деятельность добавлена строка 5665, учитывающая фактическую себестоимость товаров




Руководитель
Головин Алексей Андреевич
 (расшифровка подписи)

31 марта 2022 г.

7. Оценочные обязательства

Наименование показателя	Код	Остаток на начало года	Признано	Погашено	Списано как избыточная сумма	Остаток на конец периода
Оценочные обязательства - всего	5700	-	-	-	-	-
в том числе:	5701	-	-	-	-	-




Головнин Алексей
Андреевич
(расшифровка подписи)

Руководитель
(подпись)

31 марта 2022 г.

8. Обеспечения обязательств

Наименование показателя	Код	На 31 декабря 2021 г.	На 31 декабря 2020 г.	На 31 декабря 2019 г.
Полученные - всего	5800	-	-	-
в том числе:				
Выданные - всего	5801	-	-	-
в том числе:	5810	-	-	-
	5811	-	-	-




Головнин Алексей
Андреевич

Руководитель (подпись) _____ (расшифровка подписи)

31 марта 2022 г.

9. Государственная помощь

Наименование показателя	Код	за 2021г.		за 2020г.	
		Получено	Возвращено за год	Получено за год	На конец года
Получено бюджетных средств - всего	5900	-	-	-	-
в том числе:					
на текущие расходы	5901	-	-	-	-
на вложения во внеоборотные активы	5905	-	-	-	-
Бюджетные кредиты - всего					
в том числе:					
за 2021г.	5910	-	-	-	-
за 2020г.	5920	-	-	-	-
за 2021г.	5911	-	-	-	-
за 2020г.	5921	-	-	-	-



Руководитель _____
Головин Алексей Андреевич
 (подпись) _____
 (расшифровка подписи)

31 марта 2022 г.