

место штампа
налогового органа

ООО "ОЭС",

7727691900/772701001

(реквизиты

налогоплательщика(представителя):

- полное наименование организации,
ИНН/КПП;

- Ф.И.О. индивидуального
предпринимателя (физического лица),
ИНН (при наличии))

Квитанция о приеме налоговой декларации (расчета) в электронном виде

7727, ИФНС России № 27 по

Налоговый орган г.Москва настоящим документом подтверждает, что
(наименование и код налогового органа)

ООО "ОЭС", 7727691900/772701001

(полное наименование организации, ИНН/КПП; ФИО индивидуального предпринимателя (физического лица), ИНН
(при наличии))

представил(а) **31.03.2023** в **16.01.19** налоговую декларацию (расчет)

Бухгалтерская (финансовая) отчетность, 0710096, 0, 34, 2022

(наименование и КНД налоговой декларации, вид документа, отчетный период, отчетный год)

NO_BOUPR_7727_7727_7727691900772701001_20230331_2b6bfd11-4545-4dc0-8624-

в файлах 343896c0e7db
(наименование файлов)

в налоговый орган 7727, ИФНС России № 27 по г.Москве
(наименование и код налогового органа)

которая поступила **31.03.2023** и принята налоговым органом **31.03.2023**,

регистрационный номер 0000000001789462543

7727, ИФНС России № 27 по г.Москве

(наименование, код налогового органа)

Документ подписан электронной подписью и получен
через АО «ПФ «СБ Контур» 31.03.2023 в 17:47
7727 ИФНС России № 27 по г.Москве
Битько Павел Александрович, начальник инспекции
Сертификат: 9fe69afc094a375685ab86dab4b088d9e1335912
Действует с 14.12.2022 до 08.03.2024

Бухгалтерский баланс

на 31 декабря 2022 г.

		Коды		
		07-0001		
		31	12	2022
		617 72053		
		7727 691900		
		35.12		
		12300	16	
		3 84		

Организация <u>Общество с ограниченной ответственностью "ОБЪЕДИНЕННЫЕ ЭНЕРГЕТИЧЕСКИЕ СИСТЕМЫ"</u>	Форма по ОКУД	
Идентификационный номер налогоплательщика	Дата (число, месяц, год)	
Вид экономической деятельности <u>Передача электроэнергии и технологическое присоединение к распределительным электросетям</u>	по ОКПО	
Организационно-правовая форма / форма собственности <u>Общества с ограниченной ответственностью / Частная собственность</u>	ИНН	
Единица измерения: <u>в тыс. рублей</u>	по ОКВЭД 2	
Местонахождение (адрес) <u>117418, Москва г, вн.тер.г. муниципальный округ Черемушки, ул Зюзинская, д. 6, к. 2, помещ. XV/33</u>	по ОКОПФ / ОКФС	
	по ОКЕИ	

Бухгалтерская отчетность подлежит обязательному аудиту ДА НЕТ

Наименование аудиторской организации/фамилия, имя, отчество (при наличии) индивидуального аудитора

Идентификационный номер налогоплательщика аудиторской организации/индивидуального аудитора


Основной государственный регистрационный номер аудиторской организации/индивидуального аудитора

ИНН	
ОГРН/ОГРНИП	

Пояснения	Наименование показателя	Код	На 31 декабря 2022 г.	На 31 декабря 2021 г.	На 31 декабря 2020 г.
	АКТИВ				
	I. ВНЕОБОРОТНЫЕ АКТИВЫ				
	Нематериальные активы	1110	-	-	-
	Результаты исследований и разработок	1120	-	-	-
	Нематериальные поисковые активы	1130	-	-	-
	Материальные поисковые активы	1140	-	-	-
	Основные средства	1150	91 805	296	389
	Доходные вложения в материальные ценности	1160	-	-	-
	Финансовые вложения	1170	-	-	-
	Отложенные налоговые активы	1180	-	-	-
	Прочие внеоборотные активы	1190	-	-	-
	Итого по разделу I	1100	91 805	296	389
	II. ОБОРОТНЫЕ АКТИВЫ				
	Запасы	1210	2 000	2 044	162
	Налог на добавленную стоимость по приобретенным ценностям	1220	1 900	18	18
	Дебиторская задолженность	1230	56 872	43 310	14 814
	Финансовые вложения (за исключением денежных эквивалентов)	1240	-	-	-
	Денежные средства и денежные эквиваленты	1250	2 279	2 114	10 075
	Прочие оборотные активы	1260	3	3	3
	Итого по разделу II	1200	63 054	47 489	25 072
	БАЛАНС	1600	154 859	47 785	25 461

Пояснения	Наименование показателя	Код	На 31 декабря 2022 г.	На 31 декабря 2021 г.	На 31 декабря 2020 г.
	ПАССИВ				
	III. КАПИТАЛ И РЕЗЕРВЫ				
	Уставный капитал (складочный капитал, уставный фонд, вклады товарищей)	1310	12	12	12
	Собственные акции, выкупленные у акционеров	1320	-	-	-
	Переоценка внеоборотных активов	1340	-	-	-
	Добавочный капитал (без переоценки)	1350	-	-	-
	Резервный капитал	1360	-	-	-
	Нераспределенная прибыль (непокрытый убыток)	1370	6 009	4 408	3 398
	Итого по разделу III	1300	6 021	4 420	3 410
	IV. ДОЛГОСРОЧНЫЕ ОБЯЗАТЕЛЬСТВА				
	Заемные средства	1410	-	-	-
	Отложенные налоговые обязательства	1420	-	-	-
	Оценочные обязательства	1430	-	-	-
	Прочие обязательства	1450	-	-	-
	Итого по разделу IV	1400	-	-	-
	V. КРАТКОСРОЧНЫЕ ОБЯЗАТЕЛЬСТВА				
	Заемные средства	1510	-	-	-
	Кредиторская задолженность	1520	148 837	43 366	22 050
	Доходы будущих периодов	1530	-	-	-
	Оценочные обязательства	1540	-	-	-
	Прочие обязательства	1550	-	-	-
	Итого по разделу V	1500	148 837	43 366	22 050
	БАЛАНС	1700	154 859	47 786	25 460

Руководитель



**Головнин Алексей
Андреевич**
(расшифровка подписи)

27 марта 2023 г.

**Отчет о финансовых результатах
за Январь - Декабрь 2022 г.**

		Дата (число, месяц, год)	Коды		
			0710002		
			31	12	2022
Организация	Общество с ограниченной ответственностью "ОБЪЕДИНЕННЫЕ ЭНЕРГЕТИЧЕСКИЕ СИСТЕМЫ"	по ОКПО	61772053		
Идентификационный номер налогоплательщика		ИНН	7727691900		
Вид экономической деятельности	Передача электроэнергии и технологическое присоединение к распределительным электросетям	по ОКВЭД 2	35.12		
Организационно-правовая форма / форма собственности	Общества с ограниченной ответственностью / Частная собственность	по ОКОПФ / ОКФС	12300	16	
Единица измерения:	в тыс. рублей	по ОКЕИ	384		

Пояснения	Наименование показателя	Код	За Январь - Декабрь 2022 г.	За Январь - Декабрь 2021 г.
	Выручка	2110	107 869	83 507
	Себестоимость продаж	2120	(93 203)	(67 313)
	Валовая прибыль (убыток)	2100	14 666	16 194
	Коммерческие расходы	2210	-	-
	Управленческие расходы	2220	(15 622)	(14 939)
	Прибыль (убыток) от продаж	2200	(956)	1 255
	Доходы от участия в других организациях	2310	-	-
	Проценты к получению	2320	-	-
	Проценты к уплате	2330	-	-
	Прочие доходы	2340	2 790	-
	Прочие расходы	2350	(861)	(312)
	Прибыль (убыток) до налогообложения	2300	973	943
	Налог на прибыль	2410	(196)	(188)
	в том числе:			
	текущий налог на прибыль	2411	(196)	(188)
	отложенный налог на прибыль	2412	-	-
	Прочее	2460	-	-
	Чистая прибыль (убыток)	2400	777	755

Пояснения	Наименование показателя	Код	За Январь - Декабрь 2022 г.	За Январь - Декабрь 2021 г.
	Результат от переоценки внеоборотных активов, не включаемый в чистую прибыль (убыток) периода	2510	-	-
	Результат от прочих операций, не включаемый в чистую прибыль (убыток) периода	2520	-	-
	Налог на прибыль от операций, результат которых не включается в чистую прибыль (убыток) периода	2530	-	-
	Совокупный финансовый результат периода	2500	777	755
	Справочно Базовая прибыль (убыток) на акцию	2900	-	-
	Разводненная прибыль (убыток) на акцию	2910	-	-

Руководитель



**Головнин Алексей
Андреевич**
(расшифровка подписи)

27 марта 2023 г.

**Отчет об изменениях капитала
за Январь - Декабрь 2022 г.**

Коды		
0710004		
31	12	2022
61772053		
7727691900		
35.12		
12300	16	
384		

Форма по ОКУД

Дата (число, месяц, год)

Общество с ограниченной ответственностью "ОБЪЕДИНЕННЫЕ ЭНЕРГЕТИЧЕСКИЕ СИСТЕМЫ"

по ОКПО

Идентификационный номер налогоплательщика

ИНН

Вид экономической деятельности
Передача электроэнергии и технологическое присоединение к распределительным электросетям

по ОКВЭД 2

Организационно-правовая форма / форма собственности

по ОКOPФ / ОКФС

Общества с ограниченной ответственностью / Частная собственность

по ОКЕИ

Единица измерения: в тыс. рублей

1. Движение капитала

Наименование показателя	Код	Уставный капитал	Собственные акции, выкупленные у акционеров	Добавочный капитал	Резервный капитал	Нераспределенная прибыль (непокрытый убыток)	Итого
Величина капитала на 31 декабря 2020 г.	3100	12	-	-	-	3 129	3 141
Увеличение капитала - всего:	3210	-	-	-	-	2 104	2 104
в том числе:							
чистая прибыль	3211	X	X	X	X	2 104	2 104
переоценка имущества	3212	X	X	-	X	-	-
доходы, относящиеся непосредственно на увеличение капитала	3213	X	X	-	X	-	-
дополнительный выпуск акций	3214	-	-	-	X	X	-
увеличение номинальной стоимости акций	3215	-	-	-	X	-	X
реорганизация юридического лица	3216	-	-	-	-	-	-
Уменьшение капитала - всего:	3220	-	-	-	-	-	-
в том числе:							
убыток	3221	X	X	X	X	-	-
переоценка имущества	3222	X	X	-	X	-	-
расходы, относящиеся непосредственно на уменьшение капитала	3223	X	X	-	X	-	-
уменьшение номинальной стоимости акций	3224	-	-	-	X	-	-
уменьшение количества акций	3225	-	-	-	X	-	-
реорганизация юридического лица	3226	-	-	-	-	-	-
дивиденды	3227	X	X	X	X	-	-

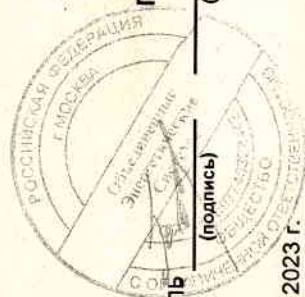
Наименование показателя	Код	Уставный капитал	Собственные акции, выкупленные у акционеров	Добавочный капитал	Резервный капитал	Нераспределенная прибыль (непокрытый убыток)	Итого
Изменение добавочного капитала	3230	X	X	-	-	-	X
Изменение резервного капитала	3240	X	X	X	-	-	X
Величина капитала на 31 декабря 2021 г.	3200	12	-	-	-	5 232	5 244
Увеличение капитала - всего:	3310	-	-	-	-	-	-
в том числе:							
чистая прибыль	3311	X	X	X	X	-	-
переоценка имущества	3312	X	X	-	X	-	-
Доходы, относящиеся непосредственно на увеличение капитала	3313	X	X	-	X	-	-
Дополнительный выпуск акций	3314	-	-	-	X	-	-
увеличение номинальной стоимости акций	3315	-	-	-	X	-	-
реорганизация юридического лица	3316	-	-	-	X	-	X
Уменьшение капитала - всего:	3320	-	-	-	-	-	-
в том числе:							
Убыток	3321	X	X	X	X	-	-
переоценка имущества	3322	X	X	-	X	-	-
расходы, относящиеся непосредственно на уменьшение капитала	3323	X	X	-	X	-	-
уменьшение номинальной стоимости акций	3324	-	-	-	X	-	-
уменьшение количества акций	3325	-	-	-	X	-	-
реорганизация юридического лица	3326	-	-	-	-	-	-
дивиденды	3327	X	X	X	X	-	-
Изменение добавочного капитала	3330	X	X	-	-	-	X
Изменение резервного капитала	3340	X	X	X	-	-	X
Величина капитала на 31 декабря 2022 г.	3300	12	-	-	-	5 232	5 244

2. Корректировки в связи с изменением учетной политики и исправлением ошибок

Наименование показателя	Код	На 31 декабря 2020 г.	Изменения капитала за 2021 г.		На 31 декабря 2021 г.
			за счет чистой прибыли (убытка)	за счет иных факторов	
Капитал - всего					
до корректировок	3400	3 141	2 104	(1)	5 244
корректировка в связи с:					
изменением учетной политики	3410	-	-	-	-
исправлением ошибок	3420	-	-	-	-
после корректировок	3500	3 141	2 104	(1)	5 244
в том числе:					
нераспределенная прибыль (непокрытый убыток):					
до корректировок	3401	3 129	2 104	(1)	5 232
корректировка в связи с:					
изменением учетной политики	3411	-	-	-	-
исправлением ошибок	3421	-	-	-	-
после корректировок	3501	3 129	2 104	(1)	5 232
по другим статьям капитала					
до корректировок	3402	-	-	-	-
корректировка в связи с:					
изменением учетной политики	3412	-	-	-	-
исправлением ошибок	3422	-	-	-	-
после корректировок	3502	-	-	-	-

3. Чистые активы

Наименование показателя	Код	На 31 декабря 2022 г.	На 31 декабря 2021 г.	На 31 декабря 2020 г.
Чистые активы	3600	6 021	4 419	3 411



Руководитель Головин Алексей Андреевич
 (подпись) (расшифровка подписи)

27 марта 2023 г.

**Отчет о движении денежных средств
за Январь - Декабрь 2022 г.**

Организация Общество с ограниченной ответственностью "ОБЪЕДИНЕННЫЕ ЭНЕРГЕТИЧЕСКИЕ СИСТЕМЫ"
 Идентификационный номер налогоплательщика _____
 Вид экономической деятельности Передача электроэнергии и технологическое присоединение к распределительным электросетям
 Организационно-правовая форма / форма собственности Общества с ограниченной ответственностью / Частная собственность
 Единица измерения: в тыс. рублей

Форма по ОКУД _____
 Дата (число, месяц, год) _____
 по ОКПО _____
 ИНН _____
 по ОКВЭД 2 _____
 по ОКОПФ / ОКФС _____
 по ОКЕИ _____

Коды		
07 0005		
31	12	2022
617 72053		
7727 691900		
35.12		
12300		16
384		

Наименование показателя	Код	За Январь - Декабрь 2022 г.	За Январь - Декабрь 2021 г.
Денежные потоки от текущих операций			
Поступления - всего	4110	111 054	85 298
в том числе:			
от продажи продукции, товаров, работ и услуг	4111	105 445	79 577
арендных платежей, лицензионных платежей, роялти, комиссионных и иных аналогичных платежей	4112	-	-
от перепродажи финансовых вложений	4113	-	-
прочие поступления	4119	5 609	5 721
Платежи - всего	4120	(110 888)	(95 037)
в том числе:			
поставщикам (подрядчикам) за сырье, материалы, работы, услуги	4121	(86 368)	(70 210)
в связи с оплатой труда работников	4122	(24 190)	(24 506)
процентов по долговым обязательствам	4123	-	-
налога на прибыль организаций	4124	-	-
прочие платежи	4129	(330)	(321)
Сальдо денежных потоков от текущих операций	4100	166	(9 739)
Денежные потоки от инвестиционных операций			
Поступления - всего	4210	-	-
в том числе:			
от продажи внеоборотных активов (кроме финансовых вложений)	4211	-	-
от продажи акций других организаций (долей участия)	4212	-	-
от возврата предоставленных займов, от продажи долговых ценных бумаг (прав требования денежных средств к другим лицам)	4213	-	-
дивидендов, процентов по долговым финансовым вложениям и аналогичных поступлений от долевого участия в других организациях	4214	-	-
прочие поступления	4219	-	-
Платежи - всего	4220	-	-
в том числе:			
в связи с приобретением, созданием, модернизацией, реконструкцией и подготовкой к использованию внеоборотных активов	4221	-	-
в связи с приобретением акций других организаций (долей участия)	4222	-	-
в связи с приобретением долговых ценных бумаг (прав требования денежных средств к другим лицам), предоставление займов другим лицам	4223	-	-
процентов по долговым обязательствам, включаемым в стоимость инвестиционного актива	4224	-	-
прочие платежи	4229	-	-
Сальдо денежных потоков от инвестиционных операций	4200	-	-

Наименование показателя	Код	За Январь - Декабрь 2022 г.	За Январь - Декабрь 2021 г.
Денежные потоки от финансовых операций			
Поступления - всего	4310	-	-
в том числе:			
получение кредитов и займов	4311	-	-
денежных вкладов собственников (участников)	4312	-	-
от выпуска акций, увеличения долей участия	4313	-	-
от выпуска облигаций, векселей и других долговых ценных бумаг и др.	4314	-	-
прочие поступления	4319	-	-
Платежи - всего	4320	-	-
в том числе:			
собственникам (участникам) в связи с выкупом у них акций (долей участия) организации или их выходом из состава участников	4321	-	-
на уплату дивидендов и иных платежей по распределению прибыли в пользу собственников (участников)	4322	-	-
в связи с погашением (выкупом) векселей и других долговых ценных бумаг, возврат кредитов и займов	4323	-	-
прочие платежи	4329	-	-
Сальдо денежных потоков от финансовых операций	4300	-	-
Сальдо денежных потоков за отчетный период	4400	166	(9 739)
Остаток денежных средств и денежных эквивалентов на начало отчетного периода	4450	2 114	9 958
Остаток денежных средств и денежных эквивалентов на конец отчетного периода	4500	2 280	219
Величина влияния изменений курса иностранной валюты по отношению к рублю	4490	-	-



Руководитель
(подпись)

Головнин Алексей
Андреевич
(расшифровка подписи)

27 марта 2023 г.

**Отчет о целевом использовании средств
за Январь - Декабрь 2022 г.**

Организация Общество с ограниченной ответственностью "ОБЪЕДИНЕННЫЕ
ЭНЕРГЕТИЧЕСКИЕ СИСТЕМЫ"

Идентификационный номер налогоплательщика _____

Вид экономической деятельности Передача электроэнергии и технологическое присоединение к
распределительным электросетям

Организационно-правовая форма / форма собственности
Общества с ограниченной
ответственностью / Частная собственность

Единица измерения: в тыс. рублей

Форма по ОКУД

Дата (год, месяц, число)

по ОКПО

ИНН

по
ОКВЭД 2

по ОКОПФ / ОКФС

по ОКЕИ

Коды		
071 0003		
2022	12	31
617 72053		
7727 691900		
35.12		
12300	16	
384		

Пояснения	Наименование показателя	Код	За Январь - Декабрь 2022 г.	За Январь - Декабрь 2021 г.
	Остаток средств на начало отчетного года	6100	-	-
	Поступило средств			
	Вступительные взносы	6210	-	-
	Членские взносы	6215	-	-
	Целевые взносы	6220	-	-
	Добровольные имущественные взносы и пожертвования	6230	-	-
	Прибыль от приносящей доход деятельности	6240	-	-
	Прочие	6250	-	-
	Всего поступило средств	6200	-	-
	Использовано средств			
	Расходы на целевые мероприятия	6310	-	-
	в том числе:			
	социальная и благотворительная помощь	6311	-	-
	проведение конференций, совещаний, семинаров и т.п.	6312	-	-
	иные мероприятия	6313	-	-
	Расходы на содержание аппарата управления	6320	-	-
	в том числе:			
	расходы, связанные с оплатой труда (включая начисления)	6321	-	-
	выплаты, не связанные с оплатой труда	6322	-	-
	расходы на служебные командировки и деловые поездки	6323	-	-
	содержание помещений, зданий, автомобильного транспорта и иного имущества (кроме ремонта)	6324	-	-
	ремонт основных средств и иного имущества	6325	-	-
	прочие	6326	-	-
	Приобретение основных средств, инвентаря и иного имущества	6330	-	-
	Прочие	6350	-	-
	Всего использовано средств	6300	-	-
	Остаток средств на конец отчетного года	6400	-	-

Руководитель



**Головнин Алексей
Андреевич**

(подпись)

(расшифровка подписи)

27 марта 2023 г.

Расчет стоимости чистых активов

Общество с ограниченной ответственностью "ОБЪЕДИНЕННЫЕ ЭНЕРГЕТИЧЕСКИЕ СИСТЕМЫ"

(наименование организации)

Наименование показателя	Код строки бухгалтерского баланса	На 31 декабря 2022 г.	На 31 декабря 2021 г.	На 31 декабря 2020 г.
Активы				
Нематериальные активы	1110	-	-	-
Результаты исследований и разработок	1120	-	-	-
Нематериальные поисковые активы	1130	-	-	-
Материальные поисковые активы	1140	-	-	-
Основные средства	1150	91 805	296	389
Доходные вложения в материальные ценности	1160	-	-	-
Финансовые вложения долгосрочные	1170	-	-	-
Отложенные налоговые активы	1180	-	-	-
Прочие внеоборотные активы	1190	-	-	-
Запасы	1210	2 000	2 044	162
Налог на добавленную стоимость по приобретенным ценностям	1220	1 900	18	18
Дебиторская задолженность*	1230	56 872	43 310	14 814
Финансовые вложения краткосрочные	1240	-	-	-
Денежные средства и денежные эквиваленты	1250	2 279	2 114	10 075
Прочие оборотные активы	1260	3	3	3
ИТОГО активы	-	154 859	47 785	25 461
Пассивы				
Заемные средства долгосрочные	1410	-	-	-
Отложенные налоговые обязательства	1420	-	-	-
Оценочные обязательства долгосрочные	1430	-	-	-
Прочие обязательства долгосрочные	1450	-	-	-
Заемные средства краткосрочные	1510	-	-	-
Кредиторская задолженность	1520	148 837	43 366	22 050
Доходы будущих периодов **	1530	-	-	-
Оценочные обязательства краткосрочные	1540	-	-	-
Прочие обязательства краткосрочные	1550	-	-	-
ИТОГО пассивы	-	148 837	43 366	22 050
Стоимость чистых активов	-	6 021	4 419	3 411

* - За исключением задолженности участников (учредителей) по взносам в уставный капитал.

** - За исключением целевого финансирования и доходов будущих периодов, признанных организацией в связи с получением государственной помощи, а также в связи с безвозмездным получением имущества.

**Пояснения к бухгалтерскому балансу
и отчету о финансовых результатах (тыс. руб.)**

1. Нематериальные активы и расходы на научно-исследовательские, опытно-конструкторские и технологические работы (НИОКР)
1.1. Наличие и движение нематериальных активов

с.1

Наименование показателя	Код	Период	Изменения за период						На конец периода			
			На начало года		Поступило	Выбыло		Переоценка		первоначальная стоимость	накопленная амортизация и убытки от обесценения	
			первоначальная стоимость	накопленная амортизация и убытки от обесценения		первоначальная стоимость	накопленная амортизация и убытки от обесценения	Первоначальная стоимость	Накопленная амортизация			
Нематериальные активы - всего	5100	за 2022г.	-	-	-	-	-	-	-	-	-	-
в том числе:	5110	за 2021г.	-	-	-	-	-	-	-	-	-	-
	5101	за 2022г.	-	-	-	-	-	-	-	-	-	-
	5111	за 2021г.	-	-	-	-	-	-	-	-	-	-

1.2. Первоначальная стоимость нематериальных активов, созданных самой организацией

Наименование показателя	Код	
	На 31 декабря 2022 г.	На 31 декабря 2021 г.
Всего	5120	-
в том числе:	5121	-

1.3. Нематериальные активы с полностью погашенной стоимостью

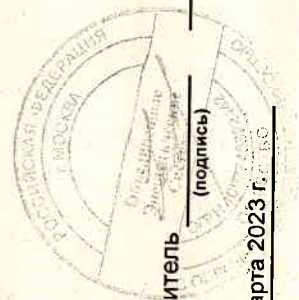
Наименование показателя	Код	На 31 декабря 2022 г.	На 31 декабря 2021 г.	На 31 декабря 2020 г.
Всего	5130	-	-	-
в том числе:	5131	-	-	-

1.4. Наличие и движение результатов НИОКР

Наименование показателя	Код	Период	На начало года		Поступило	Изменения за период		На конец периода	
			первоначальная стоимость	часть стоимости, списанной на расходы		первоначальная стоимость	часть стоимости, списанной на расходы	первоначальная стоимость	часть стоимости, списанной на расходы
НИОКР - всего	5140	за 2022г.	-	-	-	-	-	-	-
	5150	за 2021г.	-	-	-	-	-	-	-
в том числе:	5141	за 2022г.	-	-	-	-	-	-	-
	5151	за 2021г.	-	-	-	-	-	-	-

1.5. Незаконченные и неоформленные НИОКР и незаконченные операции по приобретению нематериальных активов

Наименование показателя	Код	Период	На начало года	Изменения за период			На конец периода
				затраты за период	списано затрат как не давших положительного результата	принято к учету в качестве нематериальных активов или НИОКР	
Затраты по незаконченным исследованиям и разработкам - всего	5160	за 2022г.	-	-	-	-	
	5170	за 2021г.	-	-	-	-	
в том числе:	5161	за 2022г.	-	-	-	-	
	5171	за 2021г.	-	-	-	-	
незаконченные операции по приобретению нематериальных активов - всего	5180	за 2022г.	-	-	-	-	
	5190	за 2021г.	-	-	-	-	
в том числе:	5181	за 2022г.	-	-	-	-	
	5191	за 2021г.	-	-	-	-	



Руководитель
Головин Алексей
Андреевич
(подпись)
(расшифровка подписи)

27 марта 2023 г. 150

2.2. Незавершенные капитальные вложения

Наименование показателя	Код	Период	На начало года	Изменения за период			На конец периода
				затраты за период	списано	принято к учету в качестве основных средств или увеличена стоимость	
Незавершенное строительство и незаконченные операции по приобретению, модернизации и т.п. основных средств - всего	5240	за 2022г.	-	91 780	-	(91 780)	-
	5250	за 2021г.	-	226	-	(226)	-
в том числе:							
КТП-1	5241	за 2022г.	-	875	-	(875)	-
	5251	за 2021г.	-	-	-	-	-
КТП-2	5242	за 2022г.	-	667	-	(667)	-
	5252	за 2021г.	-	-	-	-	-
Кабельная линия 10кВ (216 м)	5243	за 2022г.	-	838	-	(838)	-
	5253	за 2021г.	-	-	-	-	-
Кабельная линия 10кВ (35 м)	5244	за 2022г.	-	100	-	(100)	-
	5254	за 2021г.	-	-	-	-	-
Кабельная линия 0,4кВ протяженность 594 м	5245	за 2022г.	-	192	-	(192)	-
	5255	за 2021г.	-	-	-	-	-
КТП-31315	5246	за 2022г.	-	1 900	-	(1 900)	-
	5256	за 2021г.	-	-	-	-	-
КТП-31314	5247	за 2022г.	-	920	-	(920)	-
	5257	за 2021г.	-	-	-	-	-
ТП-156	5248	за 2022г.	-	5 600	-	(5 600)	-
	5258	за 2021г.	-	-	-	-	-
ТП-501	5249	за 2022г.	-	650	-	(650)	-
	5259	за 2021г.	-	-	-	-	-
ТП-502		за 2022г.	-	650	-	(650)	-
		за 2021г.	-	-	-	-	-
Кабельная линия 10кВ (310 м)		за 2022г.	-	1 200	-	(1 200)	-
		за 2021г.	-	-	-	-	-
Кабельная линия 10кВ (570 м)		за 2022г.	-	2 315	-	(2 315)	-
		за 2021г.	-	-	-	-	-
Кабельная линия 10кВ (395 м)		за 2022г.	-	1 480	-	(1 480)	-
		за 2021г.	-	-	-	-	-
Кабельная линия 10кВ (3200 м)		за 2022г.	-	8 900	-	(8 900)	-
		за 2021г.	-	-	-	-	-
Кабельная линия 10кВ (2450 м)		за 2022г.	-	6 640	-	(6 640)	-
		за 2021г.	-	-	-	-	-
ТП-455		за 2022г.	-	4 800	-	(4 800)	-
		за 2021г.	-	-	-	-	-
РТП-1186		за 2022г.	-	5 200	-	(5 200)	-
		за 2021г.	-	-	-	-	-
Кабельная линия 10кВ (1380 м)		за 2022г.	-	1 300	-	(1 300)	-
		за 2021г.	-	-	-	-	-
Кабельная линия 0,4кВ (8130 м)		за 2022г.	-	3 700	-	(3 700)	-
		за 2021г.	-	-	-	-	-


КТП 1304	за 2021г.	-	-	-	-	-
	за 2022г.	-	-	-	-	-
Кабельная линия 10кВ (1700 м)	за 2021г.	-	1 100	-	-	(1 100)
	за 2022г.	-	-	-	-	-
ПП-122	за 2021г.	-	5 300	-	-	(5 300)
	за 2022г.	-	-	-	-	-
Кабельная линия 10 кВ (2600 м)	за 2021г.	-	9 400	-	-	(9 400)
	за 2022г.	-	-	-	-	-
Кабельная линия 10 кВ (1040 м)	за 2021г.	-	8 050	-	-	(8 050)
	за 2022г.	-	-	-	-	-
Кабельная линия 0,4 кВ (2134 м)	за 2021г.	-	4 600	-	-	(4 600)
	за 2022г.	-	-	-	-	-
БКТП-4043	за 2021г.	-	6 200	-	-	(6 200)
	за 2022г.	-	-	-	-	-
Кабельная линия 10 кВ (15 м)	за 2021г.	-	8 120	-	-	(8 120)
	за 2022г.	-	-	-	-	-
Кабельная линия (15 м)	за 2021г.	-	52	-	-	(52)
	за 2022г.	-	-	-	-	-
Внутренние сети электроснабжения 0,4 кВ (340 м)	за 2021г.	-	52	-	-	(52)
	за 2022г.	-	-	-	-	-
Системный блок 15365(77556)	за 2021г.	-	980	-	-	(980)
	за 2022г.	-	-	-	-	-
Аппарат XEROX SC2020 (Копир-принтер-сканер)	за 2021г.	-	82	-	-	(82)
	за 2022г.	-	-	-	-	-
Bosch Тепловизор GTC 400 C в L-boxx 0601083101	за 2021г.	-	81	-	-	(81)
	за 2022г.	-	-	-	-	-
	за 2021г.	-	63	-	-	(63)

2.3. Изменение стоимости основных средств в результате достройки, дооборудования, реконструкции и частичной ликвидации

Наименование показателя	Код	за 2022г.	за 2021г.
Увеличение стоимости объектов основных средств в результате достройки, дооборудования, реконструкции - всего	5260	-	-
в том числе:			
Уменьшение стоимости объектов основных средств в результате частичной ликвидации - всего:	5270	-	-
в том числе:	5271	-	-

2.4. Иное использование основных средств

Наименование показателя	Код	На 31 декабря 2022 г.	На 31 декабря 2021 г.	На 31 декабря 2020 г.
Переданные в аренду основные средства, числящиеся на балансе	5280	-	-	-
Переданные в аренду основные средства, числящиеся за балансом	5281	-	-	-
Полученные в аренду основные средства, числящиеся на балансе	5282	-	-	-
Полученные в аренду основные средства, числящиеся за балансом	5283	-	-	-
Объекты недвижимости, принятые в эксплуатацию и фактически используемые, находящиеся в процессе государственной регистрации	5284	-	-	-
Основные средства, переведенные на консервацию	5285	-	-	-
Иное использование основных средств (залог и др.)	5286	-	-	-
Балансовая стоимость неамортизируемых основных средств	5287	-	-	-
	5288	-	-	-




**Головин Алексей
Андреевич**
(расшифровка подписи)

Руководитель
(подпись)

27 марта 2023 г.

3.2. Иное использование финансовых вложений

Наименование показателя	Код	На 31 декабря 2022 г.	На 31 декабря 2021 г.	На 31 декабря 2020 г.
Финансовые вложения, находящиеся в залоге - всего в том числе:	5320	-	-	-
Финансовые вложения, переданные третьим лицам (кроме продажи) - всего в том числе:	5321 5325	-	-	-
Иное использование финансовых вложений	5326 5329	-	-	-



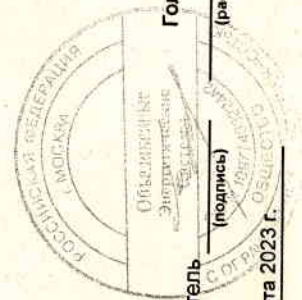
Головнин Алексей
Андреевич
 (расшифровка подписи)

Руководитель
 (подпись)

27 марта 2023 г.

4.2. Запасы в залоге

Наименование показателя	Код	На 31 декабря 2022 г.	На 31 декабря 2021 г.	На 31 декабря 2020 г.
Запасы, не оплаченные на отчетную дату - всего	5440	-	-	-
в том числе:				
Запасы, находящиеся в залоге по договору - всего	5441	-	-	-
в том числе:	5445	-	-	-
	5446	-	-	-

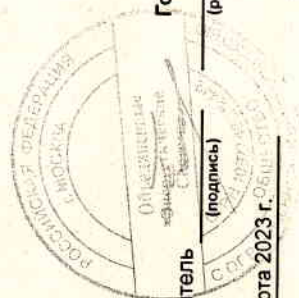


Руководитель _____
 Головин Алексей
 Андреевич
 (подпись) _____
 (расшифровка подписи)

27 марта 2023 г.

5.4. Просроченная кредиторская задолженность

Наименование показателя	Код	На 31 декабря 2022 г.	На 31 декабря 2021 г.	На 31 декабря 2020 г.
Всего	5590	-	-	-
в том числе:				
расчеты с поставщиками и подрядчиками	5591	-	-	-
расчеты с покупателями и заказчиками	5592	-	-	-
прочая задолженность	5593	-	-	-
	5594	-	-	-



Головин Алексей
Андреевич
(расшифровка подписи)

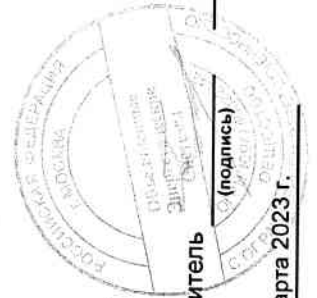
Руководитель
(подпись)

27 марта 2023 г.

6. Затраты на производство (расходы на продажу)*

Наименование показателя	Код	за 2022г.	за 2021г.
Материальные затраты	5610	4 213	4 107
Расходы на оплату труда	5620	14 540	14 433
Отчисления на социальные нужды	5630	4 420	4 387
Амортизация	5640	272	318
Прочие затраты	5650	84 654	59 956
Итого по элементам	5660	108 099	83 201
Фактическая себестоимость проданных товаров	5665	-	-
Изменение остатков (прирост [-]); незавершенного производства, готовой продукции и др.	5670	-	-
Изменение остатков (уменьшение [+]); незавершенного производства, готовой продукции и др.	5680	-	-
Итого расходы по обычным видам деятельности	5600	108 099	83 201

* - Для организаций, осуществляющих торговую деятельность добавлена строка 5665, учитывающая фактическую себестоимость товаров

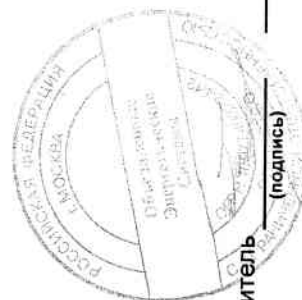


Руководитель _____
 Головин Алексей
 Андреевич
 (расшифровка подписи)

27 марта 2023 г.

7. Оценочные обязательства

Наименование показателя	Код	Остаток на начало года	Признано	Погашено	Списано как избыточная сумма	Остаток на конец периода
Оценочные обязательства - всего	5700	-	-	-	-	-




**Головнин Алексей
Андреевич**
(расшифровка подписи)

Руководитель _____
(подпись)

27 марта 2023 г.

8. Обеспечения обязательств

Наименование показателя	Код	На 31 декабря 2022 г.	На 31 декабря 2021 г.	На 31 декабря 2020 г.
Полученные - всего	5800	-	-	-
в том числе:				
Выданные - всего	5801	-	-	-
в том числе:	5810	-	-	-
	5811	-	-	-



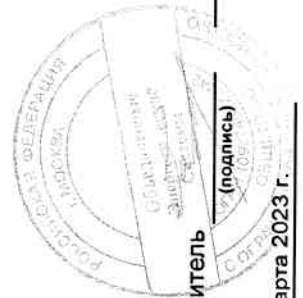
**Головнин Алексей
Андреевич**
(расшифровка подписи)

Руководитель (подпись)

27 марта 2023 г.

9. Государственная помощь

Наименование показателя	Код	за 2022г.		за 2021г.	
		Получено	Возвращено	Получено	Возвращено
Получено бюджетных средств - всего	5900	-	-	-	-
в том числе:					
на текущие расходы	5901	-	-	-	-
на вложения во внеоборотные активы	5905	-	-	-	-
Бюджетные кредиты - всего					
в том числе:					
за 2022г.	5910	-	-	-	-
за 2021г.	5920	-	-	-	-
за 2022г.	5911	-	-	-	-
за 2021г.	5921	-	-	-	-



Головнин Алексей
Андреевич
(расшифровка подписи)

Руководитель
(подпись)

27 марта 2023 г.